Print Checklist
voor bedrijfsklanten

myposter

Print Checklist
voor bedrijfsklanten

Welkom bij myposter!

Om uw gewenste product optimaal te kunnen printen, dient uw bestand aan bepaalde eisen te voldoen. Controleer alle items in de volgende checklist voordat u uw bestelling bij ons afrondt.

Fotobestand

Wij verwerken de formaten JPEG, TIFF, PNG en PDF tot een maximale grootte van 100 MB. Helaas kunnen andere formaten of grotere bestanden niet worden geüpload naar onze configurator.



Resolutie

Voor een optimale afdruk raden wij een resolutie aan van 60 pixels per cm en 150 dpi. Wij adviseren om het bestand niet te interpoleren, omdat dit de kwaliteit van de afbeelding enkel manipuleert en niet verbetert. Het is het beste om te kijken naar het oorspronkelijke aantal pixels van uw foto. Als u twijfelt over de kwaliteit van het bestand kunt u ons het bestand ter beoordeling mailen. Geef daarbij uw gewenste materiaal en het gewenste formaat aan.

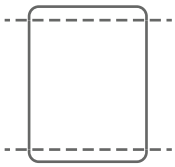

Schaalindeling

Zorg er bij het kiezen van het formaat voor dat de beeldverhouding met het bestand overeenkomt (bijvoorbeeld 4: 3). Als de beeldverhouding afwijkt van het gewenste formaat, wordt een deel van uw foto afgesneden. Dit wordt door middel van een grijs balkje aangeduid.



Printlijnen

Bij ons is de toevoeging van printlijnen niet nodig. We vragen u zelfs om hiervan af te zien, omdat dit tot ongewenste resultaten kan leiden: de snijtekens worden dan namelijk mee geprint. Onze printers zijn zo ontworpen om uw onderwerp volledig en op de millimeter af te drukken.

Kleurruimte

Als basis voor de kleurruimte raden wij sRGB aan. Het printen wordt uitgevoerd met CMYKkleuren; lichtgevende- of sierraadkleuren zoals goud en zilver kunnen daarmee helaas niet worden weergegeven. Andere kleurruimten (zoals CMYK) worden door ons systeem automatisch geconverteerd naar sRGB. Dit kan in sommige gevallen leiden tot kleurafwijkingen. Daarom raden we aan de kleurruimte van uw bestand in sRGB te maken.

ICC-profiel

We streven ernaar om bij het printen van de foto kleurafwijkingen te vermijden. Daarom kunt u voor een softproof onder het kopje „technische vragen“ de verschillende ICC-profielen van onze materialen vinden (kleurprofielen). Met een softproof heeft u de mogelijkheid om vóór het printen het resultaat op het beeldscherm te bekijken. Alleen gekalibreerde beeldschermen kunnen een exacte simulatie van het eindresultaat weergeven.

Kleurcodes volgens RAL, HKS of Pantone

Informatie over gewenste kleuren kan helaas niet worden aangepast op onze printers. Uw bestelling wordt na het afronden ervan automatisch naar de productiesoftware gestuurd en wordt niet meer gecontroleerd.

Wenst u productadvies of heeft u nog vragen? Wij helpen graag verder.

Telefoon: maandag t/m vrijdag 8-16 uur: 020-4990713

Mail: service@myposter.nl